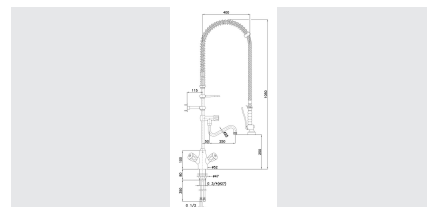

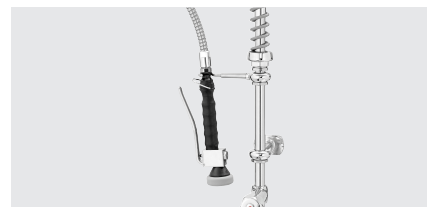




► Mischbatterie mit Geschirrbrause

- ✓ Auslaufmenge: 16 Liter / Min.
- ✓ Strahlregler: 26 Liter / Min.
- ✓ Schwenkauslauf: 180°



Unverzichtbar in jeder Spülküche – Zweigriffmischer mit praktischer Einlochbohrung und einer Durchflussmenge von bis zu 26 Litern.

- Wichtiger Hinweis: -
- Schwenkauslauf: 180°
- Armatur-Art: Zweigriffmischer
- Ausführung: Mischbatterie mit Geschirrwashbrause
- Montage-Art: Einlochbohrung
- Ventil-Art: Edelstahl-Ventilsitze
- Durchmesser Tischbohrung: 30 - 35 mm
- Durchfluss bei 3 bar: Auslaufmenge: 16 L / Min.  
Strahlregler: 26 L / Min.
- Griffe: Metall (EUR)
- Strahlregler-Mundstück: 55 mm
- Eigenschaften: Rückschlagfrei  
Stelling für Dauerbetrieb  
Hohe Schlag-, Abrieb- und Verschleissfestigkeit  
Chemische Beständigkeit über großen Temperaturbereich  
Ausgezeichnete Korrosionsbeständigkeit  
Geringer Reibungskoeffizient
- Material: Messing  
Stahl
- Installation: Anschluss AG 1/2"  
Befestigung mit Gewindestutzen: 3/4"
- Wasseranschluss: 1/2"
- Maße: B 515 x T 415 x H 1.430 mm
- Gewicht: 6,8 kg